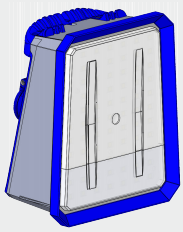

# Gladiator mini *LED*

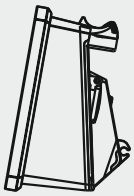

| | | | |
|---|---|---|---|
| Gehäuse: | schlagfestes Polycarbonat, Kantenschutz und Abdeckscheibendichtung aus weicher TPE-Komponente | Housing: | impact-resistant plastic (polycarbonate), edge guard (thermoplastic elastomer, TPE) |
| Abdeckscheibe: | schlagfestes Polycarbonat, opal | Cover: | impact-resistant plastic (polycarbonate), opal |

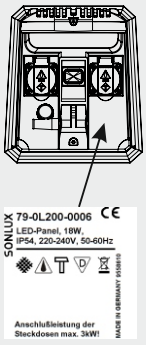


| | | | |
|---|---|---|---|
| Spannung *voltage* | 230 V (220 ... 240 V, 50-60 Hz)<br>110 V (90 ... 130 V, 0/50-60 Hz)<br>42 V (35 ... 50 V, 50-60 Hz)<br>24 V (20 ... 35 V, 50-60 Hz) | | |
| Schutzart type of protection | IP 44 | IP 54 | IP 65 |
| Schutzklasse protection class | SKL I | SKL II | SKL III |

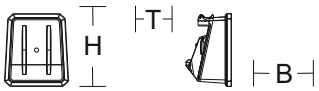


H 245 mm, T 155 mm, B 215 mm

ohne bzw. mit 1 - 2 Steckdosen / *without or with 1 - 2 sockets*

H07RN-F



LED-Panel, 5.000 K

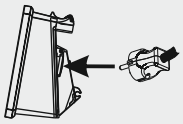



230V = max. 2.000 W

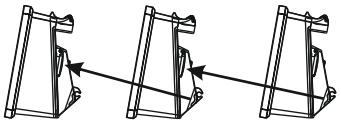

| | | |
|---|---|---|
| 230V ~ | 29W | = 25 x (5m H07RN-F 3G1,5²) |
| 42V ~ | 29W | = 10 x (5m H07RN-F 2x1,5²) |
| 24V ~ | 29W | = 5 x (5m H07RN-F 2x1,5²) |

## Einsatzhinweise / *Utilisation instructions*

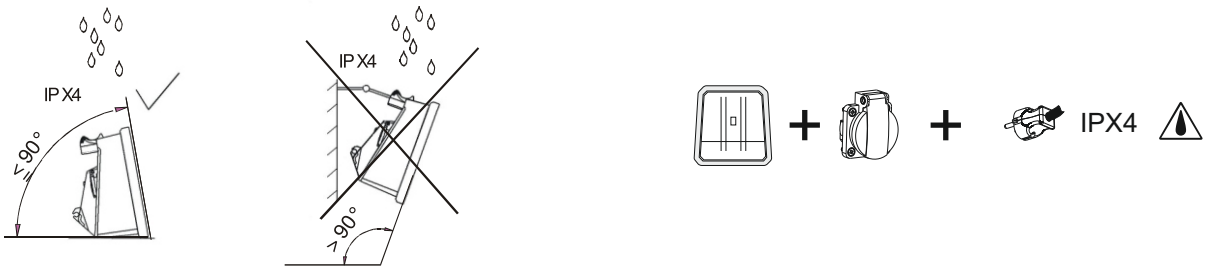


## Reinigung und Service / *Cleaning and care*

- Reinigung der Leuchte mit heißem Wasser, ggf. mit normalem Spülmittel. Keine Verwendung von technischen Lösungsmitteln, Aceton, Benzol, Tetrachlorkohlenstoff, etc.
- Eine dauerhafte Einwirkung von Ölen und Fetten ist ebenfalls zu vermeiden.
- Reparaturen sind ausschließlich vom Hersteller oder Fachbetrieb durchzuführen.

- *Clean the lamp with hot water, if necessary adding a commercial detergent. Do not use technical solvents, acetone, benzene, carbon tetrachloride, etc.*
- *Also avoid prolonged exposure to oils and greases.*
- *Repairs only by the manufacturer or by specialised repair shop.*

## Reparatur und Wartung / *Repair and Maintenance*

- **Achtung: Leuchte mit nicht vom Nutzer ersetzbaren Lichtquellen!**
- **Attention: Luminaire with light sources which are not replaceable by the user!**

- Bei Ausfall Ihres Gerätes, zum Leuchtmittelwechsel oder zum Austausch des Akkumulators wenden Sie sich bitte an Ihren Händler.
- In case of failure of your device or for LED-panel or battery replacement, please contact your dealer.

## D -Kennzeichnung nach EN60598-2-24 / D *-marking according to EN 60598-2-24*

Hinweis zum Einsatz von Leuchten mit D-Kennzeichnung nach EN 60598-2-24

| | | |
|---|---|---|
| IP 4x | | Umgebung ohne Staubablagerung |
| IP 5x | | Umgebung mit nicht elektrisch leitender Staubablagerung |
| IP 6x | ⊖ ⊕ | Umgebung mit elektrisch leitender |

Reference for application of lumiaires with D- marking according to EN 60598-2-24

| | | |
|---|---|---|
| IP 4x | | Environment without dust deposit |
| IP 5x | | Environment with not electroconductive dust deposit |
| IP 6x | ⊖ ⊕ | Environment with electroconductive |