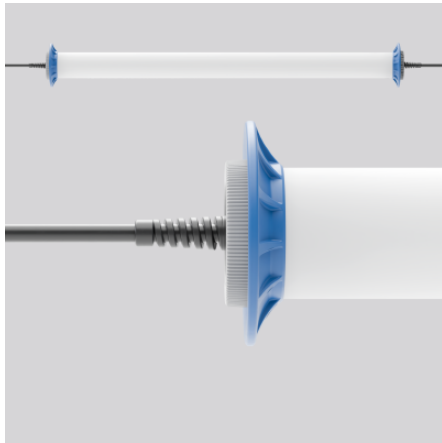


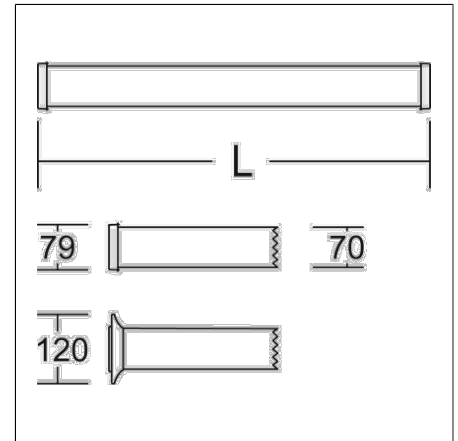
Schutzrohrleuchte Chain

68A3610C-0062 | Schutzrohrleuchten



4017506133855
D 120, L 965

Deckenanbau, Pendel für schräge Decke,
Wandanbau
grau

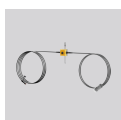


Schutzrohr Kunststoff (Polycarbonat) opal, schlagzäh. Endkappen aus Kunststoff (Polyamid) grau. Protektoren aus weichem Kunststoff an den Enden zum Schutz beim mobilen Einsatz. Homogene, weiche und blendreduzierte Ausleuchtung. Zu- und Ableitung mit Wieland RST16-Stecker/Buchse. Durch Zubehör (optional) für Wand-, Decken- und Pendelmontage geeignet. Zur Leuchte ist immer ein Montagezubehör mit zu bestellen. Leuchte mit begrenzter Oberflächentemperatur nach DIN EN 60598-2-24.

Produktdaten

Länge L	965 mm
Durchmesser D	120 mm
Gewicht	3.04 kg
Steckdosen	RST16i3, signalbraun
Zuleitung / Stecker	5 m, H07RN-F, 3 x 2,5 mm ² / RST16i3, signalbraun
Lichtquelle	LED
Farbtemperatur	5000 K
Bemessungsleuchtenlichtstrom	5000 lm
Bemessungsleistung	35 W
Systemeffizienz	143 lm/W
Blendungsbewertungsindex UGR (4H 8H)	26,4
Ausstrahlwinkel	down 128°/105° up 180°/76°
Lebensdauer	50000 h (L90/B50)
Farbwiedergabeindex	80
Farbkonsistenz	4 SDCM
Photobiologische Sicherheit nach EN 62471	Risikogruppe 0
Betriebsgerät	Konverter
Steuerung	on/off
Spannung	42 V / 50 Hz, 60 Hz
Einschaltstrom / Einschaltzeit	24.3 A / 439 µs
CIE Flux Code / CEN Flux Code	43 72 90 91 100
Schutzart	IP 67
Schutzklasse	III
Glühdrahtprüfung	850 °C
Schlagschutz	IK08
Umgebungstemperatur	-20 °C bis +40 °C
Sicherheitszeichen	D-Zeichen
Konformitätszeichen	CE

Zubehör



95-600C-0001
5 m Netzleitung (H07RN-F) mit Netzstecker (CEE
42V~)



95-6C0C-0001
4,4 m Netzleitung (H07RN-F) mit RST16-Stecker und -
Buchse, zur Verlängerung

Schutzrohrleuchte Chain

68A3610C-0062 | Schutzrohrleuchten



68Z00001
Kunststoff-Halteschelle (Set = 2 Stück)



68Z00003
Halteschelle aus Kunststoff mit Magnet (Set = 2 Stück)



68Z00004
Halteschelle aus Metall mit Edelstahl-Aufhänger (Set = 2 Stück)



68Z00006
Halteschelle aus Metall mit Expanderaufhängung (L 600 mm), Set (2 Stück)



68Z00005
Halteschelle aus Metall mit verstellbarer Gurtband-Aufhängung (L 330-550 mm), Set (2 Stück)



95-0405-0001
Transportkoffer für Leuchten bis max. 1.100 mm Länge



68Z00002
Halteschelle aus Metall mit Magnet (Set = 2 Stück)



68Z00007
Magnet-Halterung, Halteschelle aus Kunststoff mit gummiertem Magnet, Set (2 Stück)



68Z00016
Kunststoff-Halteschelle mit Schlüsselring, Leuchte drehbar, Set (2 Stück)



68Z00017
Halteschelle aus Kunststoff mit Expanderaufhängung (L 600 mm), Leuchte drehbar, Set (2 Stück)



68Z00008
Halteschelle aus Kunststoff mit verstellbarer Gurtband-Aufhängung (L 330-550 mm), Leuchte drehbar, Set (2 Stück)

Schutzrohrleuchte Chain

68A3610C-0062 | Schutzrohrleuchten

