



 **Made in
GERMANY**

POWERCASE L

MOBILE GROSSFLÄCHENLEUCHE

POWERCASE L

Mobile Großflächenleuchte



POWERCASE L - die nächste Generation

Die weiterentwickelte Großflächenleuchte POWERCASE L in einzigartigem Kofferdesign hat ab sofort noch mehr Licht, bei gleichbleibender multifunktionaler Nutzung. Ob bei Rettungs- und Hilfeinsätzen oder bei der Tatortsicherung, ob im Hoch- und Tiefbau oder bei öffentlichen Veranstaltungen: Sachgerechtes Licht ist optionslos, ist Bedingung und Erfolgsfaktor. POWERCASE L liefert dieses Licht in makelloser Tageslichtqualität mit einem grandiosen Leuchten-Lichtstrom von 102.200 Lumen.

PLUSPUNKTE

- ⊕ Einzigartiges Kofferdesign mit Tragegriff für bequemes und schnelles Transportieren
- ⊕ Multifunktionale Nutzung: auf dem Boden stehend, hängend oder auf ein Stativ montiert
- ⊕ Wartungsfrei (passive Kühlung)
- ⊕ Windlasttauglich bis 150 km/h
- ⊕ Robuste, schlagfeste Bauweise
- ⊕ Dimmbar
- ⊕ Ausführungen mit Casambi Bluetooth® Steuerung zur drahtlosen Vernetzung verfügbar
- ⊕ Funktionsupgrade durch Zuleitungstausch (dimmbare, Casambi, ...)
- ⊕ Umwelt- und ressourcenschonend durch austauschbare Komponenten



IP 65

IK08





EINSATZMÖGLICHKEITEN

- + Baugewerbe
- + Industrie
- + Einsatz- und Rettungsdienste
(THW, Polizei, Feuerwehr, DRK, etc.)
- + Eventmanagement

POWERCASE L

Eigenschaften



Einzigartiges Kofferdesign



Hohe Schutzart IP 65




Schlag- und bruchfestes Gehäuse



Dimmbare Versionen erhältlich

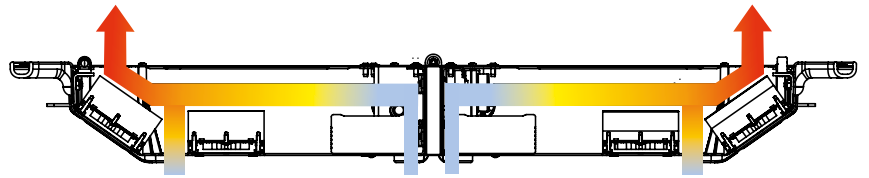


Geringe Erwärmung, ohne
Abkühlphase sofort transportierbar



Wirkprinzip der passiven Kühlung

Die Leuchte verfügt über eine passive Kühlung. Im Inneren der Leuchte wird die Wärme über einen Aluminiumkörper abgeführt, wodurch kein aktiver Kühler notwendig und die Leuchte völlig wartungsfrei ist.

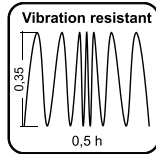


Umwelt- und ressourcenschonend durch austauschbare Komponenten



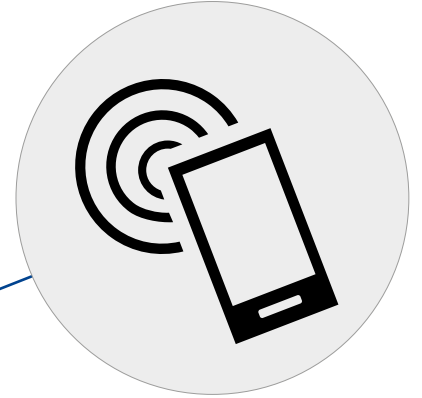
STAUBDICHT

gemäß
DIN EN 60598-1
DIN EN 60529



VIBRATIONSFEST

gemäß
DIN EN 60598-1




Ausführungen mit Casambi Bluetooth® Steuerung verfügbar



Integrierter Tragegriff

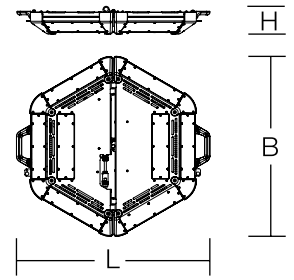
Abnehmbare/tauschbare Zuleitung
Alternative Stecksysteme und
Zuleitungslängen auf Anfrage

Schützende Husse
für sicheres Transportieren





Gehäuse Aluminium / Kunststoff, Abdeckung klares Polycarbonat mit Linsenoptik, abnehmbare Zuleitung mit Netzstecker und Potentiometer, stufenlos dimmbar, inkl. Adapter für DIN-Zapfen-Aufnahme nach DIN 14640 mit der Möglichkeit einer geraden oder 30° geneigten Montage, inkl. Transport-Hülse



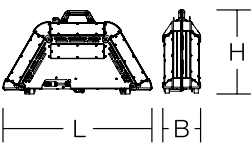
L 949, B 884, H 137 mm

Φ_v 102.200 lm effektiv

..... 5.000 K, $R_a \geq 80$
..... 8 x LED-Panel

..... 10 m, H07BQ-F
..... gelb

..... IK08




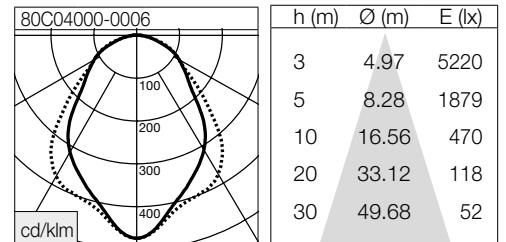

L 884, B 225, H 495 mm



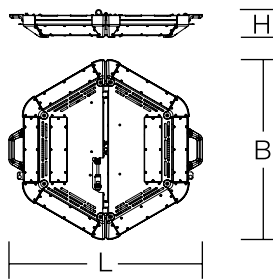
230 V, 50-60 Hz

80C03000-0006	775 W	-	I	IP 65	E+F	20,4 kg
80C03001-0006	775 W	-	I	IP 65	E+F ⁶⁸	20,4 kg
80C03006-0006	775 W	-	I	IP 65	CEE 6h	20,4 kg
80C0300CH-0006	775 W	-	I	IP 65	J	20,4 kg
80C04000-0006	775 W	0 ... 100 %	I	IP 65	E+F	20,4 kg
80C04001-0006	775 W	0 ... 100 %	I	IP 65	E+F ⁶⁸	20,4 kg
80C04006-0006	775 W	0 ... 100 %	I	IP 65	CEE 6h	20,4 kg
80C0400CH-0006	775 W	0 ... 100 %	I	IP 65	J	20,4 kg
80C05000-0006	775 W	2 x (0 ... 100 %)*	I	IP 65	E+F	20,4 kg
80C05001-0006	775 W	2 x (0 ... 100 %)*	I	IP 65	E+F ⁶⁸	20,4 kg
80C05006-0006	775 W	2 x (0 ... 100 %)*	I	IP 65	CEE 6h	20,4 kg
80C0500CH-0006	775 W	2 x (0 ... 100 %)*	I	IP 65	J	20,4 kg

*getrennt dimmbar



Gehäuse Aluminium / Kunststoff, Abdeckung klares Polycarbonat mit Linsenoptik, abnehmbare Zuleitung mit Netzstecker und Potentiometer, stufenlos dimmbar, inkl. Adapter für DIN-Zapfen-Aufnahme nach DIN 14640 mit der Möglichkeit einer geraden oder 30° geneigten Montage, inkl. Transport-Husse




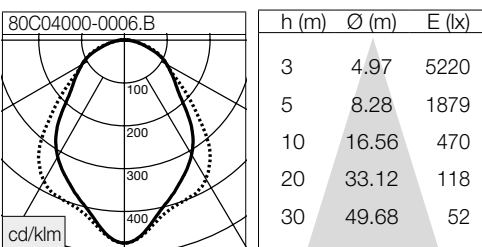
L 949, B 884, H 137 mm



230 V, 50-60 Hz

80C04000-0006.B	775 W	2 x (0 ... 100 %)*	I	IP 65	E+F	20,4 kg
80C04001-0006.B	775 W	2 x (0 ... 100 %)*	I	IP 65	E+F ⁶⁸	20,4 kg
80C04006-0006.B	775 W	2 x (0 ... 100 %)*	I	IP 65	CEE 6h	20,4 kg
80C040CH-0006.B	775 W	2 x (0 ... 100 %)*	I	IP 65	J	20,4 kg

*getrennt dimmbar

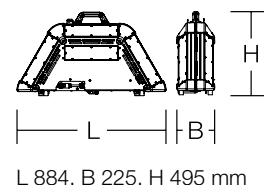


Φ_v 102.200 lm
effektiv

..... 5.000 K, R_a ≥ 80
8 x LED-Panel

..... 10 m, H07BQ-F
gelb

..... IK08



L 884, B 225, H 495 mm

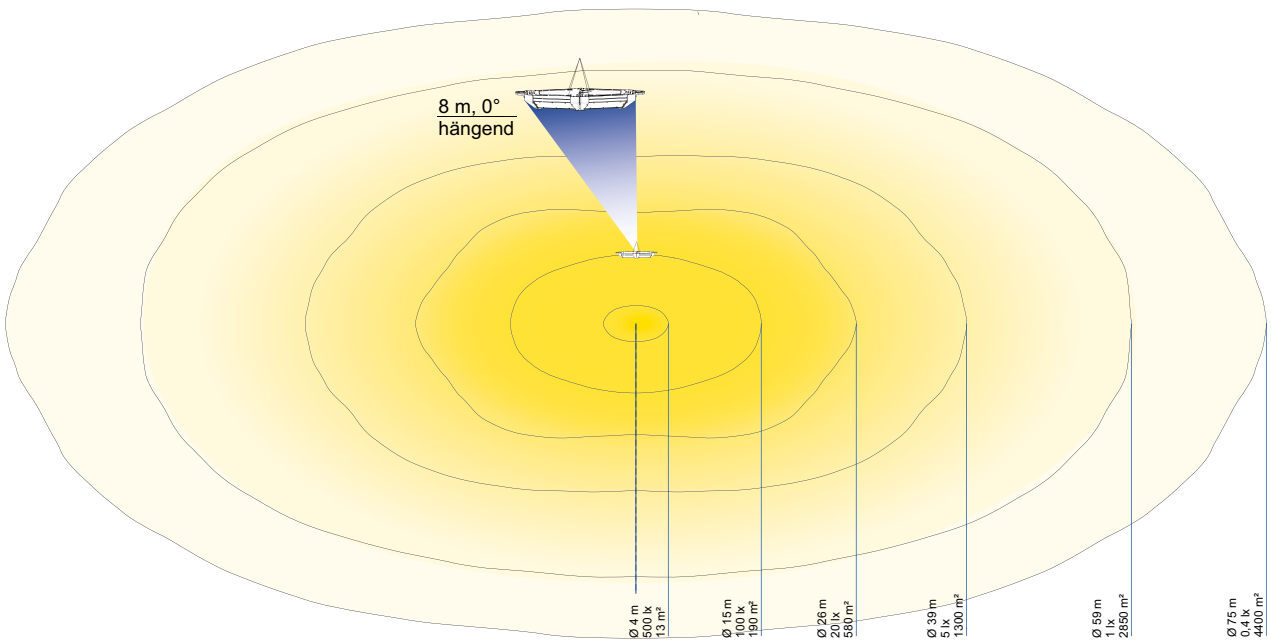
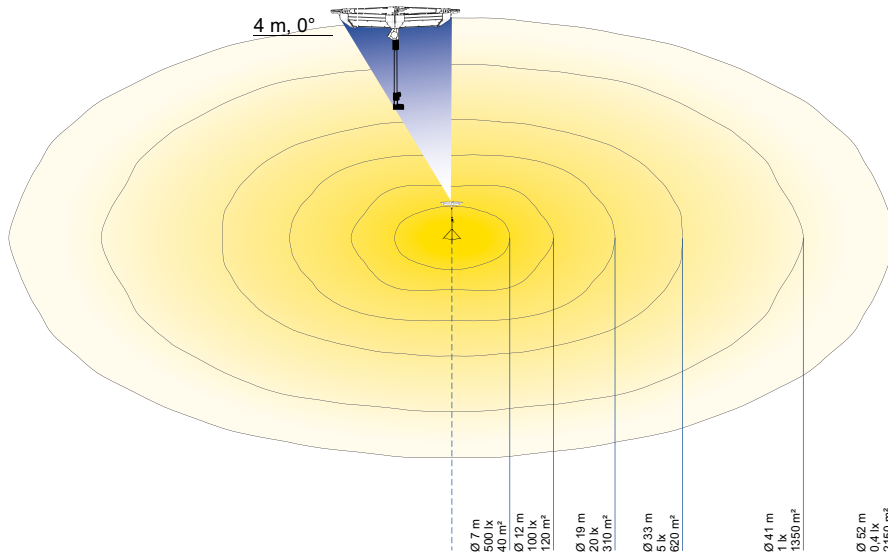
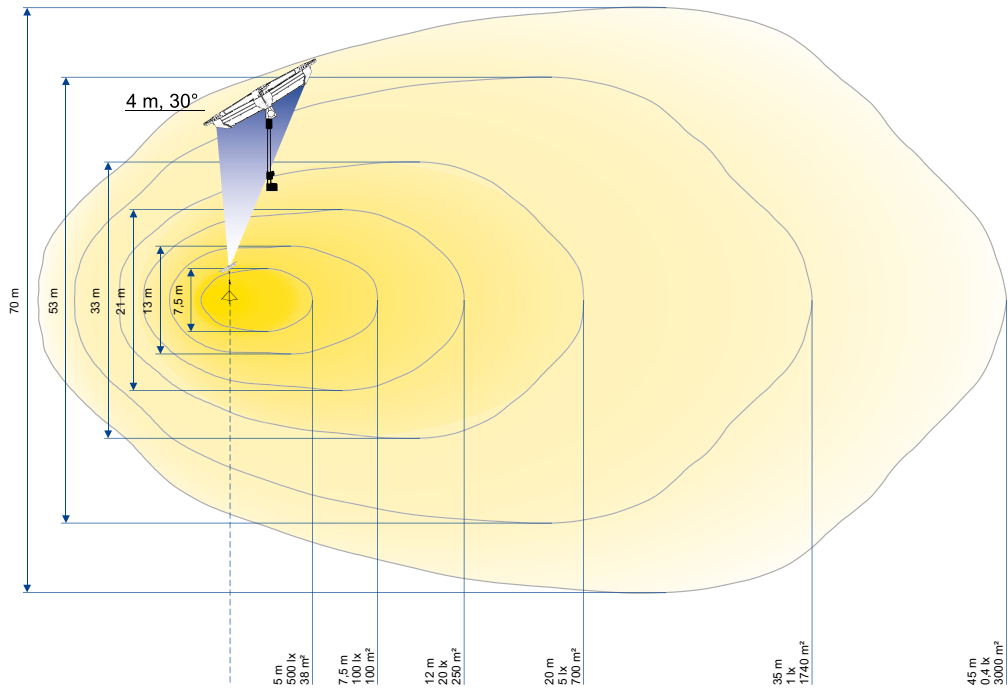
Smart Control

Smart Control steht für die intelligente Fernsteuerung von Leuchten per mobiler App vom Handy oder Tablet. Dabei spielt es keine Rolle, ob einzelne Leuchten oder Gruppen von Leuchten gesteuert werden sollen. Es können alle Leuchten, auch bereits vorhandene, mit einem integrierten „Casambi“-Modul gemeinsam gesteuert werden. So auch unsere POWERTUBE II, POWERDISK und POWERCASE L. Die Vernetzung der Leuchten erfolgt dabei per Bluetooth vom Mobilgerät zur Leuchte und von Leuchte zu Leuchte, was die Reichweite des Leuchten-Netztes erheblich vergrößert.

- EIN/AUS
- Dimmen
- Timer
- Szenen
- Animationen












Kurbel-Stativ „Premium“

Stahl verchromt, geeignet für 16 und 28 mm - Zapfenaufnahme, automatisches Sicherheitsschloss, 1 Fuß verstellbar zum Ausgleich von Geländeunebenheiten, selbstbremsende Kupplung, klappbare Kurbel

inkl. Stativ-Adapter 28 mm/30 mm (DIN 14640)

Packmaß:
L 1.850, B 230, H 160 mm

 95-0060-0014.D  Hmax 3800, Hmin 1740, D 1300 mm  22,5 kg






Kurbel-Stativ „LightmaXX“

Stahl verzinkt, verchromt und pulverbeschichtet, mit Zapfenaufnahme, automatischem Sicherheitsschloss, 1 Fuß verstellbar zum Ausgleich von Geländeunebenheiten, selbstbremsende Kupplung, klappbare Kurbel

inkl. Stativ-Adapter 28 mm/30 mm (DIN 14640)

inkl. Abspann-Set für Stative

Packmaß:
L 1.810, B 300, H 250 mm

 95-0294-0014  Hmax 4130, Hmin 1750, D 1730 mm  25,0 kg



GelenkfüÙe mit Gummiauflage

für Kurbel-Stativ „Premium“, Edelstahl, Set (3 Stück)



 95-0266-0001  0,43 kg



Abspann-Set für Stative

3 x Abspannseil und Heringe

 95-0267-0001  1,1 kg



**Stativ-Adapter
28 mm/30 mm (DIN 14640)**

Edelstahl, zur Anbindung an vorhandene Stative mit Aufnahme 28 mm

 95-0254-0014  L 108, D 38 mm  0,5 kg

**Transportkiste für
Teleskop-Stativ „Premium“**

Holz, 2 Tragegriffe
(als Set mit Stativ: siehe rechte Seite)



95-0265-0040	L 1990, B 325, H 225 mm	21,2 kg
--------------	-------------------------	---------

**Set
Kurbel-Stativ „Premium“**

bestehend aus:
Kurbel-Stativ „Premium“,
Stativ-Adapter, Abspann-Set,
Transportkiste



95-0060-0014S1	L 1990, B 325, H 225 mm	44,0 kg
----------------	-------------------------	---------

Set

2x Gurtband inkl. Karabinerhaken
Zur hängenden Montage der POWERCASE L



95-0227-0001	L 1000 mm	0,56 kg
--------------	-----------	---------

Zuleitungen POWERCASE L für Ersatz oder Funktionsupgrade


Ersatzzuleitungen: H07BQ-F, gelb, Länge 10 m

NEU

**Funktionsupgrade
durch Leitungstausch**

95-80C300-0004	E+F	-	-	-
95-80C301-0004	E+F ⁶⁸	-	-	-
95-80C400-0004	E+F	0 ... 100 %	1)	-
95-80C401-0004	E+F ⁶⁸	0 ... 100 %	1)	-
95-80C500-0004	E+F	2 x (0 ... 100 %)*	2)	-
95-80C501-0004	E+F ⁶⁸	2 x (0 ... 100 %)*	2)	-
95-80CB00-0004	E+F	2 x (0 ... 100 %)*	3)	✓
95-80CB01-0004	E+F ⁶⁸	2 x (0 ... 100 %)*	3)	✓

*getrennt dimmbar



Benötigen Sie nachträglich eine dimmbare oder per Bluetooth vernetzbare Leuchte, so tauschen Sie einfach die Zuleitung und werten ihre Leuchte mit neuen Funktionen auf.



Mobiles Licht für Profis – Made in Germany

Portable light for professionals – Made in Germany

*Éclairage mobile pour les professionnels –
Fabriqué en Allemagne*

SONLUX Lighting GmbH

Frankenhäuser Straße 66
99706 Sondershausen
Deutschland

Telefon +49 3632 6522 - 0

www.sonlux.de
info@sonlux.de



Tipp mit Mehrwert:

Die digitale Ausgabe dieser Publikation enthält **interaktive Links**, die Sie von der Artikelnummer direkt ins Web führen.

